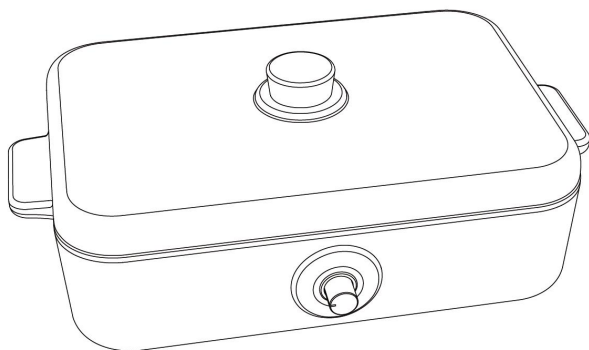



商品名: Lieto リエットマルチホットプレート
型番: BOE70-WH/BL/PK

取扱説明書 保証書添付



この度は本製品をお買い上げ頂きまして、誠にありがとうございます。

- 本機の性能を十分に発揮させると共に、長期間支障なくお使い頂くために、ご使用前にお読みください。
お読みになった後は、保証書付ですので大切に保管し、必要に応じてご利用ください。
- 保証書に、「お買い上げ日、販売店名」などの記入があるかを必ずお確かめください。



商品詳細はこちらから！

もくじ

もくじ	2
安全上のご注意	3
同梱品/各部の名称	9
使いかた	10
お手入れ	14
収納のしかた	16
故障かなと思ったら	17
製品仕様	18
保証条件の内容	19
商品保証書	20

安全上のご注意

■安全上のご注意 【必ずお読みください】

ご使用前にこの「取扱説明書」をよくお読みの上、正しくお使いください。
お読みになったあとはいつでも見られる所に必ず保管してください。

絵表示について

この「安全上のご注意」は、製品を安全に正しくお使いいただき、
事故を防ぐための重要な注意事項と製品の取扱い方を絵表示して
います。内容をよくご理解頂きましてお読みください。



警告

この表示を無視して間違った使い方をすると、死亡や大けがを
負う可能性が想定される内容を示しています。



注意

この表示を無視して誤った取扱いをすると、人が障害を負う可
能性が想定される内容、および物的損害のみの発生が想定
される内容を示しています。

絵表示の例



注意(警告を含む)を促す内容があることを告げるものです。



禁止の行為であることを告げるものです。



行為を強制したり指示する内容を告げるものです。

異常や電源に関する警告



警告

■以下の時には使用を中止すること。











- ・電源プラグや電源コードが異常に熱くなる。
- ・電源プラグや電源コードを動かすと通電したりしなかったりする。
- ・異臭がする。
- ・変形したり、異常に熱くなる。
- ・異常な煙が出ている。

異常状態のまま使用すると、火災・感電の原因になります。すぐに
電源を切り、電源プラグを抜いて、販売店またはサポートセンター
に点検をご依頼ください。



プラグを抜く

安全上のご注意

 分解禁止	修理・改造・分解はしないこと。 火災・感電の原因となります。 修理・点検はサポートセンターにご依頼ください。
 禁止	本体・電源プラグ・電源コードを水や液体につけたり、水をかけたりしないこと。 ショート・感電の原因となります。
 禁止	電源コードのプラグは、水のかかる場所や火気・高温の近くで使用しないこと。 火災やショート、感電の原因となります。
 必ず守る	電源プラグは定格15A交流100Vのコンセントを単独で使用する。 他の器具と併用すると、コンセント部分が異常発熱して火災・感電の原因になります。
 必ず守る	調理時以外では、電源プラグをコンセントから抜くこと。 やけどやけがの原因となります。
 必ず守る	電源コードが傷んだり、電源コードが発熱した時は、すぐに電源を切り、電源コードが冷えたのを確認してコンセントから抜くこと。 そのまま使用すると、火災・感電の原因となります。サポートセンターに点検をご依頼ください。
 濡れ手禁止	濡れた手で電源プラグを触らないこと。 感電の原因となります。
 禁止	電源プラグの先端に金属片やごみを付着させないこと。 感電、ショート、火災の原因になります。
 必ず守る	お手入れの際は必ず電源プラグをコンセントから抜いて、本体が冷めてから行ってください。 感電、やけど、事故の原因となります。
 禁止	ゆるんだり傷んでいるコンセントは使用しないこと。 感電、火災の原因になります。

安全上のご注意

使用環境に関する注意



警告



禁止

屋外、水のかかる場所、漏れた台の上で使用しないこと。
内部に水が入って漏電による火災や感電の原因になります。



禁止

子供だけで使用させたり、幼児の手の届くところで使用しないこと。
感電、やけど、けがの恐れがあります。



必ず守る

次のような場所では使用しないこと。

- ・たたみ、じゅうたんなどの上
- ・熱に弱い敷物(ビニール製など)やテーブルなど
- ・新聞紙などの紙の上
- ・カーテンなどの近く
- ・火気のそば
- ・水のかかりやすい場所
- ・不安定な場所
- ・傾いた場所・振動のある場所

火災・感電・故障・変色などの原因になります。



注意



禁止

壁や家具の近くで使用しないこと。
蒸気または熱で壁や家具を傷め、変色や変形の原因になります。



禁止

ホコリの多い場所で使用したり、置いたりしないこと。
火災の原因になります。



禁止

殺虫剤をかけたり、薬品を使う場所で使用しないこと。
劣化や変形、変色、けが、故障の原因になります。








禁止

本体や熱い状態のふたをビニールクロスや熱に弱いテーブルなどの上に置かないこと。
跡形がついたり、変色、変形の原因になります。





安全上のご注意

取り扱いに関する注意

警告











 必ず守る	付属されているコンセントは本商品専用となりますので、他商品への使用はしないでください。
 禁止	同梱の電源コード以外は使用しないこと。 故障・発火の原因になります。
 必ず守る	調理以外の目的で使用しないこと。 ケガや故障の原因になります。
 禁止	缶詰や瓶詰を直接加熱しないこと。 缶や瓶が破裂したり過熱して、やけどやけがの恐れがあります。
 禁止	本体に付属以外のプレート・鍋を使用しないこと。 火災、感電、故障、けがの原因になります。

注意

 必ず守る	温度調節レバーがOFFの位置にあることを確認してから電源プラグの抜き差しをすること。 けがや故障の原因になります。
 必ず守る	必ず電源プラグを持ってコンセントから引き抜くこと。 コードが傷んで、感電、ショート、発火の原因になります。
 禁止	使用中や使用直後しばらくの間は高温部に触らないこと。 やけどの原因になります。
 必ず守る	電源プラグ・器具用プラグは根元まで確実に差し込むこと。 正しく差し込まないと感電や火災の原因になります。







安全上のご注意

注意

 禁止	フタを開ける時は、蒸気に注意すること。 やけどの恐れがあります。
 必ず守る	調理中は本体から目を離さないこと。 調理物が発火する恐れがあります。
 禁止	プレート・鍋が本体にセットされていない状態では、絶対に使用しないこと。 やけど、火災の原因になります。
 必ず守る	お手入れは冷めてから行うこと。 やけどの原因になります。
 禁止	本体を濡らしたり、水につけないこと。 故障の原因になります。
 必ず守る	鍋にフタをして、水やだし汁を沸かす時は、吹きこぼれに十分気を付けること。 感電、ショート、火災、故障の原因になります。
 禁止	強い衝撃を与えないこと。 故障、けがの原因になります。
 禁止	本体や鍋、プレート、フタを他の熱源(ガスコンロなど)で使用しないこと。 変形や故障の原因になります。
 禁止	本体底部の通気口に物を入れたり、塞いだりしないこと。 感電、ショート、火災、故障の原因になります。
 禁止	プレート、鍋を重ねて使用しないこと。 故障の原因になります。



注意

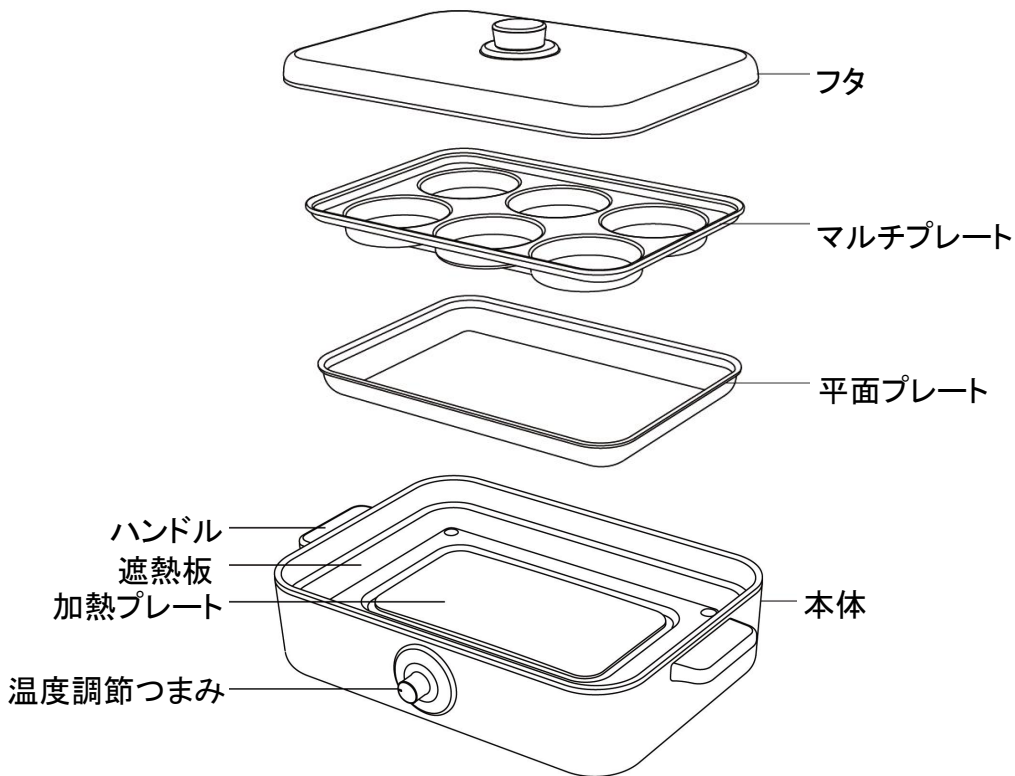
 禁止	長時間の空焼きはしないこと。 変形したり表面コーティングが剥がれる原因になります。
 必ず守る	使用中に各プレート・鍋を交換したり、取り外さないこと。 やけどの恐れがあります。
 禁止	調理物、水気を残したままで放置しないこと。 プレート、鍋の素地が腐食し、表面のコーティングが剥がれる恐れがあります。
 禁止	金属製のへらや串、ナイフなどは使用しないこと。 表面のコーティングが傷付き、腐食の原因になります。
 禁止	食器洗い機や食器乾燥機は使用しないこと。 変色、変形などの原因になります。
 禁止	業務用など家庭用以外の用途に使用しないこと。 本製品は家庭用として設計されています。業務用など家庭用以外に使用すると、火災などの原因になります。

フッ素樹脂コーティング加工とセラミックコーティング加工について

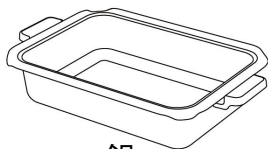
プレートはフッ素樹脂コーティング加工、鍋はセラミックコーティング加工を施してあります。加工面を保護するために次の点にご注意ください。

- 必要以上に予熱・空焼きをしないでください。加工面の寿命を縮める原因になります。
- 金属製の串やへら、フォーク・先のとがったものなどは使わないでください。鍋・プレート面に傷がつき、こびり付きの原因になります。
- 鍋・プレートを汚れたままにしないでください。ソースや醤油などの塩分は腐食の原因になります。必ず毎回お手入れしてください。
- 台所用中性洗剤以外の酸性洗剤、アルカリ性洗剤、研磨剤入り洗剤、磨き粉やナイロンたわし、金属製たわしなどは使用しないでください。コーティングが剥がれたり、寿命を縮める原因になります。

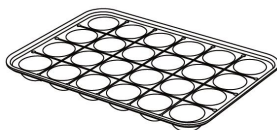
同梱品と各部の名称



同梱品



鍋



たこ焼きプレート



グリルプレート



取扱説明書
(本書)

取扱説明書(本書)



レシピ

レシピ



電源コード

※付属されている電源コードは本商品専用となりますので、他商品への使用は
しないでください。

使用する前に

- 初めてお使いになるときは、プレート・鍋・フタを食器用洗剤などでよく洗ってお使いください。
- ※本体の水洗いはしないでください。感電・故障の原因になります。

注意

- ・電源は電圧100Vで、15A以上のコンセントを単独で使用してください。
- ・交流100V以外では使用しないでください。火災・感電の原因になります。
- ・調理中は本体から目を離さないでください。調理物によっては燃えやすく、火災の原因になります。
- ・使用中や使用直後しばらくの間は本体、フタ、プレート、鍋は高温になりますので取扱にはご注意ください。
- ・お子様だけで使用しないでください。また幼児の手の届くところや床などに置かないでください。やけどやけがの恐れがあります。
- ・プレート、鍋を重ねて使用しないでください。故障の原因になります。

1 用途に合わせて各種プレート/鍋をセットします。

■プレート・鍋と料理の組み合わせ例

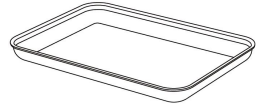
・マルチプレート

パンケーキ、目玉焼きなど



・平面プレート

焼肉、ステーキ、餃子、クレープなど



・たこ焼きプレート

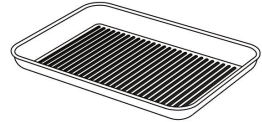
たこ焼き、明石焼き、ベビーカステラなど



・グリルプレート

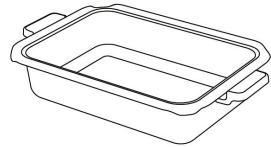
焼肉、ステーキ、ハンバーグなど

※フタを使うと蒸し焼き状態になります。



・鍋

鍋物、シチューなど液体分の多い料理

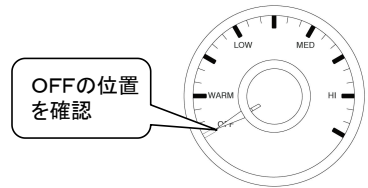


※注意

- ・プレート・鍋と本体加熱プレートとの間に、異物や水分がないことを確認してください。
- ・プレートや鍋をセットした後、傾きがないことを確認してください。
- ・プレートや鍋を重ねて使用しないでください。

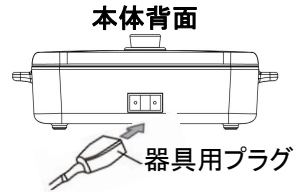
2 電源コードを接続します。

- ①温度調節つまみがOFFの位置になっていることを確認してください。



OFFの位置
を確認

- ②器具用プラグを本体背面のプラグ受けに差し込みます。



本体背面


器具用プラグ

- ③電源プラグをコンセントに差し込みます。

家庭用100Vコンセント

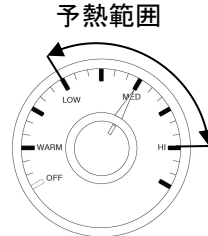
※注意

- 濡れた手で電源プラグを触らないでください。
感電の原因となります。



3 予熱します。

- ①料理に応じて予熱します。
②温度調節つまみを回して
右図の範囲内で予熱します。
指示ランプが点灯します。



予熱範囲

- ③予熱目安時間：

平面プレート：2分 マルチプレート：2分 グリルプレート：2分
たこ焼きプレート：3分 鍋：3分

※注意

- 初めてご使用になるときは煙やにおいが出ることがありますが故障ではありません。
- 使用中に聞こえる「カチッ」というキシミ音はヒーターの熱膨張によるもので、故障ではありません。
- フタをして予熱しないでください。
- 予熱範囲外で行わないでください。

4 調理します。

- ①プレート・鍋に必要な応じて油を引き、具材を入れて調理してください。
- ②温度調節つまみを回して希望の温度に合わせます。
- ③木べらや竹串などを使って食材をひっくり返したり、混ぜたりしてください。
- ④必要な応じてフタを使ってください。

■本体目盛りと温度の目安

目盛	温度(°C)	料理(参考)
WARM	65~80	料理を保温する時
LOW	100~130	パンケーキ、目玉焼きなど
MED	160~200	ハンバーグなど
HI	190~250	焼肉、ステーキ、お好み焼き、たこ焼きなど

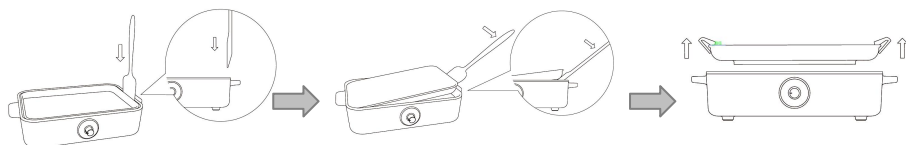
- ・上記温度はフタをせず、食材を入れない時のプレート・鍋の表面温度の目安です。
- ・プレート・鍋の種類により温度は異なります。実際の調理に合わせて調節してください。

※注意

- ・使用中や使用直後しばらくの間は、鍋、プレート、本体が高温になっていますので、絶対に触ったり、手や顔を近づけないでください。
- ・金属製のへらや串、ナイフなど鋭利な器具を使わないでください。傷がつき、こびりつきの原因になります。
- ・本体の近くに熱に弱い容器などを置かないください。
- ・なべ物をする時は、フタをして水やだし汁(スープ)を沸騰させてから食材を入れて調理してください。
- ・フタは平面プレート、グリルプレート、マルチプレート、鍋と組み合わせてご使用いただけます。
- ・調理中は本体から目を離さないでください。鍋にフタをして、水やだし汁を沸かす時は、吹きこぼれに十分気を付けてください。

5 調整後

- ①温度調節つまみをOFFの位置に戻し、電源プラグをコンセントから抜き、器具用プラグを本体から抜いてください。
- ②プレートや鍋を少し冷まして、暖かいうちに焼け焦げや調味料などを、やわらかいキッチンペーパーで抜き取ります。
※やけどに注意してください。
- ③十分に冷めてからプレートや鍋を外します。
各プレートを本体から外す時は、木べらなどを本体とプレートの間に差し込み、遮熱手袋などで端を持ち上げて外してください。



※木べらなどは本体の右左側に差し込んでください。

本体の正面や背面に差し込まないでください。破損の恐れがあります。

お手入れ

※注意

- ・お手入れは必ず温度調節つまみをOFFの位置に戻し、電源プラグをコンセントから抜き、器具用プラグを本体から抜いてください。
- ・本体、プレート、鍋、フタが十分冷えてからお手入れを行ってください。
- ・調理物の残りや汚れが残ったまま放置しないでください。
- ・洗浄には台所用中性洗剤をご使用ください。
- ・磨き粉やたわし、シンナー、ベンジンなどは使用しないでください。
- ・プレートや鍋の表面を金属性のへらやフォーク、ナイフなどの硬いものでこすらないでください。
- ・食器洗い機、食器乾燥器は使用しないでください。

本体のお手入れ

- ・軽い汚れは水を含ませた布で拭き取ってください。
- ・油汚れは薄めた台所用中性洗剤を含ませたやわらかい布で拭き取ってください。
- ・洗剤を使った後は、固く絞った布で拭いてください。
- ・最後に乾いたやわらかい布で水分を拭き取ってください。
- ・本体の隙間に入り込んだ食材などは、ブラシなどで取り除いてください。



本体の水洗いはしないでください。

感電・故障の原因になります。

フタ・プレート・鍋のお手入れ

フタ・プレート・鍋は丸洗いできます。

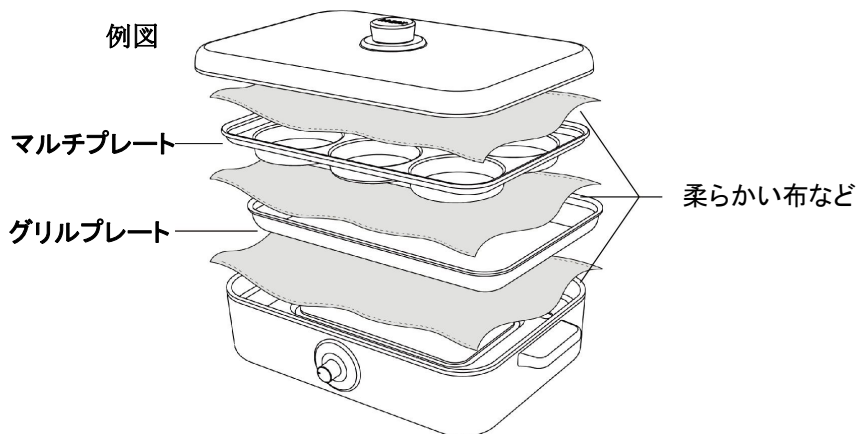
中性洗剤を使いスポンジで洗った後、水洗いし乾いた布で水分を拭き取ってください。

●汚れのこびりつきがひどいとき、またはプレートが冷めてしまったとき

- ①ぬるま湯に少しつけてから台所用中性洗剤を含ませたスポンジで洗ってください。
- ②水洗いした後、乾いたやわらかい布で水分を拭き取ってください。

収納のしかた

- プレート・鍋を重ねる時は、真ん中に柔らかい布などを挟んで積み重ねてください。直接積み重ねると傷つけます。
- 長時間使わないときは各部を清掃して十分に乾かしてから保管してください。



故障かなと思ったら

使用方法を間違えたりすると、次のような症状が起こり、故障と思われることがあります。修理を依頼する前に下表で確認してください。

症状	考えられる原因・確認事項
プレート・鍋の温度が上がらない	<ul style="list-style-type: none">・電源コードは正しく接続されていますか？ 電源コードを正しく奥までしっかりと差し込んでください。・たこ足配線をしていませんか？ 定格15A以上のコンセントを単独で使ってください。・温度調節つまみがOFFになっていませんか？ 料理に応じて温度調節つまみを回して、目盛りに合わせてください。・プレート・鍋が傾いたりしていませんか？ プレート・鍋を確実にセットしてください。・プレート・鍋の裏面や加熱プレートに異物が付着していませんか？ 鍋・プレートが十分冷えてから異物を取り除いてください。
調理物が焼けにくい	<ul style="list-style-type: none">・予熱しましたか？ 十分に予熱してから、調理を始めてください。
調理物がひどく焦げる	<ul style="list-style-type: none">・プレート・鍋が汚れていませんか。 鍋・プレートが十分冷えてからお手入れしてください。・プレート・鍋の表面コーティングが剥がれていませんか？ 焦げ付きの原因になります。表面コーティングは剥がれても体に無害ですが、気になる場合は販売店またはサポートセンターにご相談ください。
煙が出たり、においがする	<ul style="list-style-type: none">・プレート・鍋の裏面や加熱プレートに異物が付着していませんか？ 鍋・プレートが十分冷えてから異物を取り除いてください。 <p>初めてご使用になるときは煙やにおいが出ることがありますが、故障ではありません。ご使用に伴い、出なくなります。</p>
使用中に「カチツツ」とキシミ音がする	<ul style="list-style-type: none">・ヒーターの熱膨張によるものです。 故障ではありません。そのままお使いください。

製品仕様

定格電源	AC100V 50/60Hz
消費電力	1300W
電源コード長さ	約1.1m
安全装置	温度ヒューズ2個（240℃と192℃）
材質	本体・フタ：フェノール樹脂、ステンレスなど。 プレート：アルミ(内側表面フッ素樹脂コーティング) 鍋：アルミ(内側表面セラミックコーティング)
本体サイズ	平面プレート・フタセット時： 約371(W)x242(D)x131(H)mm
製品重量	平面プレート・フタセット時：約2.82kg(電源コードを含まず) たこ焼きプレート：約975g グリルプレート：約485g マルチプレート：約550g 鍋：約900g

※仕様は製品の改善・品質向上のため予告無く変更される場合があります。

保証条件の内容

保証期間は、お買い上げの日から1年間(本体)です。※付属品は除きます。

保証期間内でも以下の場合には有料修理となります。ご確認ください。

●下記の事項

- 1、誤った使用・不当な修理・改造・分解で生じた故障または損傷。
- 2、お買い上げ後の落下・故意による破損・輸送等で生じた故障または損傷。
- 3、火災・天災地変・塩害・異常電圧・指定外電圧使用等で生じた故障または損傷。
- 4、本書の提示がない場合。
- 5、本書にお買い上げ日・お客様名・販売店名の記入がない場合。
- 6、一般家庭用以外(業務用等)、または異常な連続使用による故障または損傷。
- 7、使用時に起きた傷・色あせ・汚れ・または保管の不備で起きた損傷。
- 8、付属品と消耗品の交換。

●本書(保証書)は日本国内において有効です。

※保証期間中でも保証書のご提示が無い場合、有償修理となる場合があります。

※弊社出張修理サービス等は行っておりません。修理・点検ご希望の際はカスタマーサポートへご相談ください。

⚠ 注 意

弊社では、お客様からの「製品の使い方や仕様に関するご質問」「有償修理のご依頼」には対応しておりますが、保証期間内での「返品・交換・無償修理」は正規販売店経由でのみ行っております。返品などをご希望の方は、ご購入された販売店までお問い合わせください。どうぞよろしくお願いいたします。

商品保証書

【商品名】 Lieto リエットマルチホットプレート

【型番】 BOE70-WH/BL/PK

お買上日	年 月 日	保証 期間	1年間 (本体のみ)
お客様 ご住所	TEL:		
お客様 お名前			
販売店			

上記商品をお買上げ頂きまして誠に有難うございます。この保証書はお客様の通常のご使用により万一故障した場合には、本書記載内容で無料修理をお約束するものです。

- この保証書をお受取になる時に販売年月日、販売店、取扱者印が記入してあることをご確認ください。
- 本保証書は再発行いたしませんので、紛失されないよう大切に保管ください。


カスタマーセンター

03-5422-8264

【受付時間】平日(土日、祝日、社内規定休業日を除く)

AM10:00~12:00 PM14:00~17:00

株式会社ジョワイユ



商品詳細はこちらから！